



HeadLine



HeadLine Management Chair

HeadLine bietet nicht nur Stützung für die Lumbalzone, sondern kümmert sich auch um den oft vernachlässigten Schulter-, Nacken und Kopfbereich. Er entspricht damit den ergonomischen Bedürfnissen der heutigen Büroarbeit. In einer aufrechten Sitzhaltung sind Kopf und Wirbelsäule im Gleichgewicht. Beim Nach-hinten-neigen können herkömmliche Stühle jedoch meist nicht optimal stützen und es kommt zu Verspannungen im Nacken- und Schulterbereich.

HeadLine löst dieses Problem: Die flexible, verlängerte Rückenlehne ist am Lumbal- und am Nackenstützpunkt pendelnd aufgehängt. In der aufrechten Haltung stützt sie die Lumbalzone. Beim Zurücklehnen wird Platz für das Einsinken der Schulterpartie geschaffen und die verlängerte Rückenlehne nimmt den Kopf auf. Auf diese Weise wird Verspannungen im Nacken- und Schulterbereich wirksam vorgebeugt und der Blick wandert in zurückgelehnter Haltung nicht an die Decke, sondern bleibt in der Horizontalen, auf den Bildschirm gerichtet.

Neben HeadLine gibt es den HeadLine Management Chair.

## HeadLine

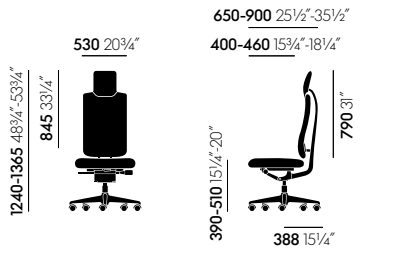
Bürodrehstuhl nach EN 1335, mit Ergonomie-Siegel. Variante mit Trägerholmen aus Aluminium-Druckguss erfüllt BS 5459-2 (24 Stunden-Test).

- **Mechanik:** Synchronmechanik mit individueller Anpassung der Rückenlehnen-Gegenkraft. Standardmässig mit 400-N-Gasfeder, für eine stärkere Stützkraft mit 600-N-Gasfeder erhältlich (Achtung: eignet sich nicht für leichtere Nutzer). Mechanik kann in der aufrechten Sitzposition arretiert werden. Standardmässig mit Sitztiefenverstellung.
- **Rückenlehne und Sitz:** Durch die freischwebende Rückenkonstruktion passen sich die Rückenlehne und die integrierte Kopflehne optimal an den Nutzer, seine Bewegungen und die Sitzposition an. Rückenträgerholme aus Aluminium-Druckguss poliert oder aus Kunststoff basic dark. Mit Lumbalstütze, in der Höhe an die Kontur des Rückens anpassbar. Sitz- und Rückenpolster aus Polyurethanschäum. Skin, ein 3D-Bezug für Sitz und Rückenlehne, sowie der integrierte patentierte Clima Seat sorgen für ein anhaltend angenehmes Sitzklima. Haube für die Kopflehne in Verlängerung der Rückenlehne austauschbar (Leder oder Stoff Cap 2).
- **Armlehnen:** Höhenverstellbare Armlehnen mit komfortabler Auflagefläche aus Polyurethanschäum, wahlweise lederbezogen. Wahlweise auch mit 3D-Armlehnen mit Polyurethan-Auflage in basic dark.
- **Untergestell:** Fünfsternefuß aus Polyamid in basic dark oder Aluminium-Druckguss poliert mit Doppelrollen (Ø 60 mm) in basic dark.

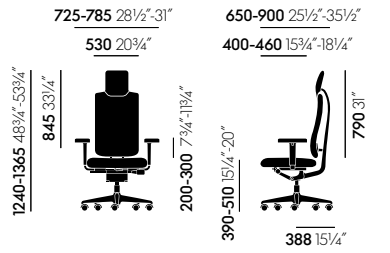
## HeadLine Management Chair

Bürodrehstuhl nach EN 1335, mit Ergonomie-Siegel. Erfüllt BS 5459-2 (24 Stunden-Test).

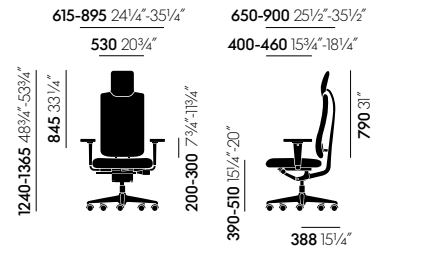
- **Mechanik:** Synchronmechanik mit individueller Anpassung der Rückenlehnen-Gegenkraft. Standardmässig mit 400-N-Gasfeder, für eine stärkere Stützkraft mit 600-N-Gasfeder erhältlich (Achtung: eignet sich nicht für leichtere Nutzer). Mechanik kann in der aufrechten Sitzposition arretiert werden. Standardmässig mit Sitztiefenverstellung.
- **Rückenlehne und Sitz:** Durch die freischwebende Rückenkonstruktion passen sich die Rückenlehne und die integrierte Kopflehne optimal an den Nutzer, seine Bewegungen und die Sitzposition an. Rückenträgerholme aus Aluminium-Druckguss poliert. Mit Lumbalstütze, in der Höhe an die Kontur des Rückens anpassbar. Sitz- und Rückenpolster aus Polyurethanschäum, stärker gepolstert als bei HeadLine Bürodrehstuhl. Mit gelochtem, luftdurchlässigem Lederbezug.
- **Armlehnen:** Höhenverstellbare Armlehnen mit komfortabler Auflagefläche aus Polyurethanschäum, lederbezogen.
- **Untergestell:** Fünfsternefuß aus Aluminium-Druckguss poliert mit Doppelrollen (Ø 60 mm) in basic dark.



HeadLine Bürodrehstuhl, ohne Armlehnen

















HeadLine Bürodrehstuhl, mit Armlehnen



HeadLine Bürodrehstuhl, mit 3D-Armlehnen

Oberflächen und Farben

	04 hellgrau		71 sand								
	06 rot		70 rot								
	08 blau		69 kastanie		67 asphalt			30 basic dark pulverbeschichtet (struktur)			
	66 nero		68 chocolate		66 nero		66 schwarz		66 nero		03 Aluminium poliert
<b>Skin</b>		<b>Leder, gelocht</b>		<b>Haube (Cap 2)</b>		<b>Haube (Leder)</b>		<b>Untergestell</b>			

