

design made in germany

Wilkhahn

Graph.

Programm 30. Technische Einzelheiten.

Funktion

Formal markanter und eigenständiger Konferenzsessel in zwei Rückenhöhen für gehobene Ansprüche. Armlehnen als filigrane Verbinder von Sitz- und Rücken. Hoher, federnder und auch seitlich elastischer Sitzkomfort durch Drei-Punkt-Auflage mit rückwärtiger Federstrebe und durch aufwendige Polstertechnik. Einsatzbereiche: Klassische Konferenz- und Besprechungsräume, Chefbüros, Vorstandsbereiche, hochwertige Restaurants oder repräsentative Essbereiche.

Gestell

Vierarmiges Fußkreuz aus Aluminiumdruckguss poliert oder glanzverchromt. Schwarze Universalgleiter aus Kunststoff für alle Bodenvarianten. Optional mit Tellerleitern mit vergrößerter Aufstandsfläche für empfindliche Bodenbeläge in mattverchromter (Fußkreuz poliert) oder glanzverchromter (Fußkreuz glanzverchromt) Ausführung lieferbar. Gleitereinsatz aus schwarzem Polyamid für Teppichböden. Bei harten Böden (z. B. Stein) bitte mit weichem TPU, bei Holzböden (z. B. Parkett) bitte mit zusätzlichem Filz bestellen. Durch diese Gleiter verändert sich die Sitzhöhe auf 44 cm. Optional mit Rollen für Fußkreuz mit 4 Auslegern gemäß DIN EN 1335 und der ANSI BIFMA X 5.1 für Konferenzsessel. Lastabhängig gebremste Doppellenkrollen aus schwarzem

Polyamid nach DIN EN 12529, mit schwarzem Laufbelag aus Polyurethan, universell für harte und weiche Böden einsetzbar. In den Ausführungen schwarzes Kunststoffgehäuse mit mattverchromtem Ring für Fußkreuz poliert und schwarzes Kunststoffgehäuse mit verchromtem Ring für Fußkreuz glanzverchromt lieferbar. Durch diese Rollen verändert sich die Sitzhöhe auf 45 cm. Drehbare Säule mit Ypsilon-Sitzträger aus Aluminiumdruckguss, entsprechend dem Fußkreuz poliert oder glanzverchromt. Dauerelastische Verbindungselemente aus Gummi/Metall. Federnde Strebe aus hochwertigem Federstahl in der Farbe schwarz.

Sitz und Rücken

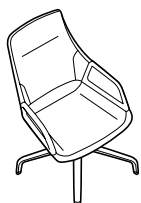
Sitz- und Rückenrahmen aus Metall, mit Wellenfedern bespannt, mit zusätzlicher Polsterwattauflage und komplett mit Polyurethan umschäumt.

Armlehnen

Armlehnen als Verbinder von Sitz und Rücken aus Aluminiumdruckguss analog der Gestellausführung poliert oder glanzverchromt.

301/5

☐43 ☐102 ☐62 ☐64



☐44 ☐103 ☐62 ☐64

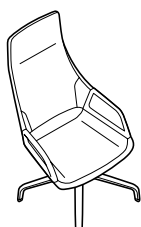


☐45 ☐104 ☐62 ☐64

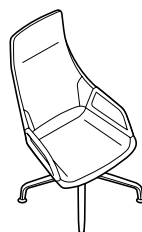


302/5

☐43 ☐125 ☐62 ☐64



☐44 ☐126 ☐62 ☐64



☐45 ☐127 ☐62 ☐64



Zeichen

- ☐ Sitzhöhe
- ☐ Gesamthöhe
- ☐ Breite
- ☐ Tiefe

Alle Maßangaben in cm.